





Veriton N4640G 硬體拆裝

拆除或安裝記憶體

1、從機箱上拆下 HDD 模組。



2、鬆開 DIMM 插槽兩側的門鎖 (1)，然後從插槽 (2) 中取出 DIMM 中的記憶體或安裝記憶體







Veriton N4660G 硬體拆裝

拆除風扇

1、從主板上斷開散熱器風扇電纜



2、從主板上拆下散熱風扇



拆除或安裝記憶體

1、鬆開 DIMM 插槽兩側的門鎖 (1)，然後從插槽 (2) 中取出 DIMM 中的記憶體或安裝記憶體

